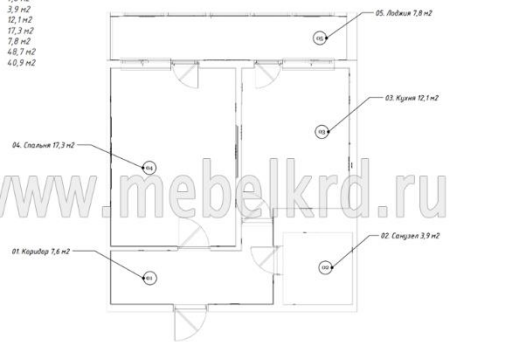


Дизайн-проекты: цены и состав

Цена за м2, руб.:	100	150	200	250	600	Договорная
Дизайн-проект и его состав:	Стартовый	Стартовый+	Базовый	Стандартный	Стандартный+	Индивидуальный
	Стартовый			Стандартный		
Обмерочный план (план до перепланировки)	✓	✓	✓	✓	✓	Состав проекта обговаривается индивидуально.
План после перепланировки (если необходим)	✓	✓	✓	✓	✓	
План полов с указанием типа напольного покрытия и площадей	✓	✓	✓	✓	✓	
План розеток и выключателей			✓	✓	✓	
План потолков				✓	✓	
План расстановки мебели	✓	✓	✓	✓	✓	
Планы расстановки мебели по комнатам		✓	✓	✓	✓	
Эскизная визуализация	✓	✓	✓			
Визуализация «Лайт»				✓		
Фотореалистичная визуализация					✓	
<p>ОБРАТИТЕ ВНИМАНИЕ!!!</p> <p>Примечание:</p>	<p><i>Проект носит информационный характер, так как цель проекта: визуальное представление планировки помещения, расстановка в данном помещении мебели и понимание в необходимости (нужна или нет) перепланировки.</i></p> <p><i>Цветовая гамма, конфигурация мебели и потолков, материалы полов, будут уточняться и выбираться в ходе реализации проекта, так как в дизайн-проекте отражается 3d модель для общего визуального представления уже «готового» помещения (квартиры, дома и т.д.).</i></p> <p>Для детального обсуждения выполняемых работ с учетом пожеланий и возможностей (как финансовых, так и технологических) !!!необходима консультация специалистов, которые будут непосредственно принимать участие в реализации проекта.</p> <p>ПРИМЕРЫ ДИЗАЙН-ПРОЕКТОВ ТОЛЬКО В ОФИСЕ, ПРИ ЛИЧНОЙ ВСТРЕЧЕ</p>					

Обмерочный план

1. План квартиры
 01 Коридор 7,6 м²
 02 Спальня 3,9 м²
 03 Кухня 12,1 м²
 04 Спальня 17,3 м²
 05 Лоджия 7,8 м²
 ИТОГО 46,9 м²
 без лоджии



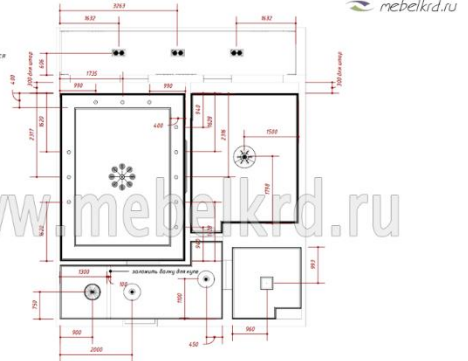
План полов

2. План пола с указанием типа напольного покрытия, площади



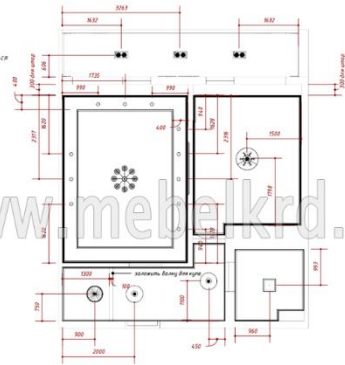
План розеток и выключателей

4. План потолков
 ОБРАТИТЕ ВНИМАНИЕ: размещение светильников, розеточной, выключательной аппаратуры должно быть согласовано со специалистами



План потолков

4. План потолков
 ОБРАТИТЕ ВНИМАНИЕ: размещение светильников, розеточной, выключательной аппаратуры должно быть согласовано со специалистами



План расстановки мебели

5. План расстановки мебели



Планы расстановки мебели по комнатам (пример с фотореалистичной визуализацией)

6.3. Кухня (№ 03)



Эскизная визуализация



Визуализация «Лайт»



Фотореалистичная визуализация

